

Las ventanas
atractivas
son un placer.



Láminas RENOLIT EXOFOL.
Limpieza sencilla.





Rely on it.

Cuando algo se derrama accidentalmente durante la instalación.

Donde hay construcción ó suciedad, una salpicadura de yeso ó pintura puede caer fácilmente sobre ese flamante marco de ventana. Cuidado al limpiar las láminas RENOLIT EXOFOL, ya que los productos abrasivos ó corrosivos como estropajos, disolventes o herramientas afiladas pueden causar daños permanentes.


El agua caliente del grifo y el detergente común son suficientes para eliminar los restos de cola, pintura o yeso. En estos casos, utilice agua abundante y paciencia. Remoje bien la suciedad y luego enjuague las partículas desprendidas, de lo contrario actuará como papel de lija.



Para la limpieza anual de primavera.

Con las láminas RENOLIT EXOFOL, tener los marcos de las ventanas limpios tiene fácil solución porque las partículas de suciedad difícilmente se adhieren a su superficie.

La limpieza doméstica regular es fácil. Agua caliente del grifo, un cepillo suave o esponja suave y un chorro de detergente es todo lo que se necesita para eliminar el polvo del verano o la suciedad del invierno. En ningún caso restregar o frotar, ya que se dañaría la capa superior de la película y su efecto protector.



RENOLIT SE

Market Unit Exterior Solutions
Horchheimer Str. 50
67547 Worms | Germany
Phone: +49.6241.303.1040
Fax: +49.6241.303.18.1139

RENOLIT Cramlington Limited
Station Road
Northumberland, NE23 8AQ
Cramlington | United Kingdom
Phone: +44.1670.718222
Fax: +44.1670.590096

exteriorsolutions@renolit.com
www.renolit.com/exteriorsolutions

Contacto local:

RENOLIT Hispania S.A.

Oscar Mejias
Phone: +34.649.453.010
oscar.mejias@renolit.com

Antonio Bru
Phone: +34.606.716.764
antonio.bru@renolit.com

vinyl^{plus}



Rely on it.