

Atrakcyjne
okna to czysta
przyjemność



Folie RENOLIT EXOFOL
Czyszczenie jest banalnie łatwe





Rely on it.

Kiedy Twoje okna pobrudzą się podczas montażu

Wszędzie tam, gdzie jest budowa, jest brud, tynk i farba, a wszystko to może z łatwością znaleźć się na Twojej, zupełnie nowej ramie okiennej. Podczas czyszczenia folii **RENOLIT EXOFOL** musisz zachować ostrożność, ponieważ produkty ściernie lub żrące, takie jak środki do szorowania, rozpuszczalniki lub narzędzia o ostrych krawędziach, mogą spowodować trwałe uszkodzenia.


Ciepła woda z kranu i zwykły płyn do mycia naczyń wystarczy by usunąć klej do płytek, resztki farby lub tynku. W takich przypadkach użyj dużo wody i bądź cierpliwy. Dokładnie namocz brud, a następnie obficie spłucz by usunąć luźne cząstki, w przeciwnym razie zachowają się one jak papier ścierny.



Na coroczne wiosenne porządki

W przypadku folii RENOLIT EXOFOL posiadanie czystych ram okiennych jest oczywiste, ponieważ drobinki brudu mają trudności z przywieraniem do ich powierzchni.

Regularne mycie ram okiennych jest bardzo proste. Ciepła woda z kranu, miękka szczotka lub gąbka i odrobina płynu do mycia naczyń wystarczą by usunąć letni kurz lub zimowy brud. W żadnym wypadku nie szoruj czyszczonej powierzchni, w przeciwnym razie górna warstwa folii zostanie uszkodzona a działanie ochronne zostanie osłabione.



RENOLIT SE

Market Unit Exterior Solutions
Horchheimer Str. 50
67547 Worms | Germany
Phone: +49.6241.303.1040
Fax: +49.6241.303.18.1139

RENOLIT UK Limited

Station Road
Northumberland, NE23 8AQ
Cramlington | United Kingdom
Phone: +44.1670.718222
Fax: +44.1670.590096

exteriorsolutions@renolit.com
www.renolit.com/exteriorsolutions

Local contact:

RENOLIT Polska

Ożarów Mazowiecki
Phone: +48.22.7222591
renolit.polska@renolit.com

vinyl^{plus}



Rely on it.